

ISTRUZIONI AI DONATORI DI SANGUE AVIS PER L'UTILIZZO AGEVOLATO
DEL **PARCHEGGIO COPERTO** DELL'OSPEDALE S. MARIA DI ROVERETO
settembre – dicembre 2023

1. All'entrata del parcheggio coperto di corso Verona 10, ritira il *biglietto di entrata* e parcheggia dove vuoi
2. Recati al Centro Trasfusionale per la donazione programmata
3. Mostra alla segreteria del Centro Trasfusionale il biglietto ritirato all' entrata al parcheggio e riceverai il ticket "buono sosta 120 minuti"
4. Per ritirare l'autovettura, passa alla cassa automatica del parcheggio e
 - Inserisci il biglietto di entrata
 - Premi il pulsante "TICKET COMPLEMENTARE"
 - Attendi l'espulsione del biglietto di entrata (conservalo con cura per poter uscire!)
 - Inserisci il "buono sosta 120 minuti"
 - Ritira il buono sosta 120 minuti (ricorda: se hai parcheggiato per più di 2 ore, **solo** a questo punto ti verrà indicato l'importo che devi pagare tu)
 - Ritira l'autovettura e inserisci alla sbarra il *biglietto di entrata* per uscire






GRAZIE PER LA TUA DONAZIONE!




**ISTRUZIONI PER UTILIZZO "BUONO SOSTA 2 ORE"
PRESSO IL PARCHEGGIO OSPEDALE
A FAVORE DEI DONATORI DI SANGUE AVIS**

Iniziativa introdotta con Deliberazione Giunta Municipale 29/08/2023 n. 179 recante "Piano tariffario della sosta - introduzione di misure agevolative temporanee per sosta nel parcheggio dell'ospedale Santa Maria del Carmine di Rovereto, a favore dei donatori di sangue AVIS"

1. Al gate di entrata del parcheggio l'utente ritira il "ticket di ingresso"
2. Eseguito l'intervento di donazione del sangue presso la struttura Ospedaliera di C.so Verona, l'utente si rivolge al front-office della segreteria del Centro Trasfusionale; la segreteria provvederà a consegnare un ticket "buono sosta 2 ore";
3. Prima di ritirare l'autovettura l'utente si recherà alla cassa automatica del parcheggio e dovrà eseguire la seguente procedura:

<p>A) inserire il "ticket di ingresso" (ovvero il ticket ritirato all'entrata del parcheggio);</p>	
<p>B) premere il pulsante "ticket complementare" in corrispondenza della scritta che appare sul display della cassa automatica;</p>	
<p>C) viene espulso il "ticket per l'uscita" (da conservare per l'uscita !);</p>	



<p>d) inserire il ticket "buono sosta 120 minuti" vedi fac-simile in figura; (biglietto complementare)</p>	
<p>e) ritirare il buono orario, qualora la sosta fosse superiore ai 120 minuti, sul display appare la dicitura dell'importo da pagare "€ XX,XX": effettuare l'eventuale pagamento per attivare il buono di uscita prelevato al punto C.</p>	
<p>f) ritirare l'autovettura e recarsi al gate di uscita: inserire il "ticket di ingresso" (prelevato al punto C);</p> <p><i>att.ne: qualora non fosse stato effettuato l'eventuale pagamento integrativo per sosta superiore a 120 minuti, il gate di uscita non si attiverà.</i></p>	

NOTE

- i ticket saranno configurati "a tempo" della durata di 2 (due) ore ciascuno, con validità sino al 31/12/2023;
- non è consentito l'utilizzo dei ticket in via cumulata per la medesima sosta.
- per informazioni a disposizione nr. verde 800-170.010:

